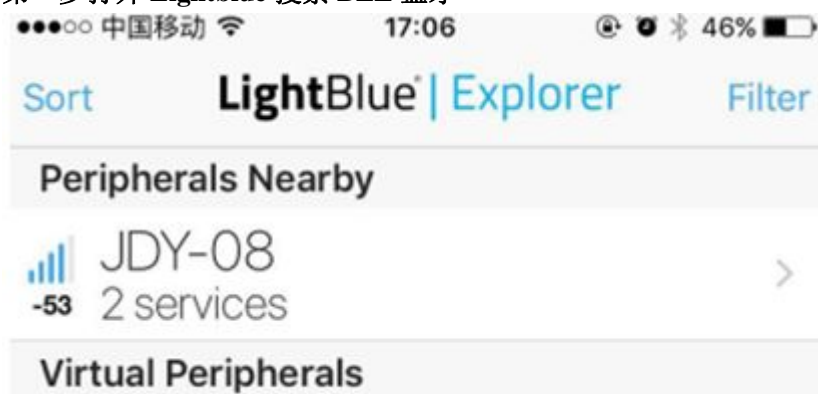


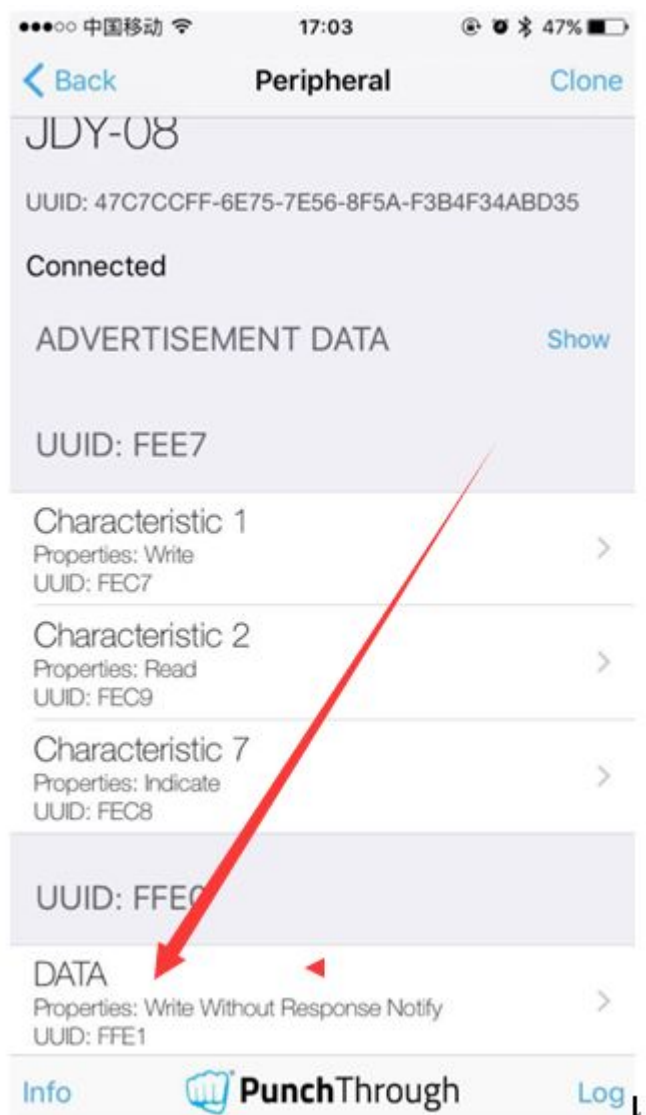
JDY-08 蓝牙模块与 Lightblue 调试使用方法

第一步打开 Lightblue 搜索 BLE 蓝牙



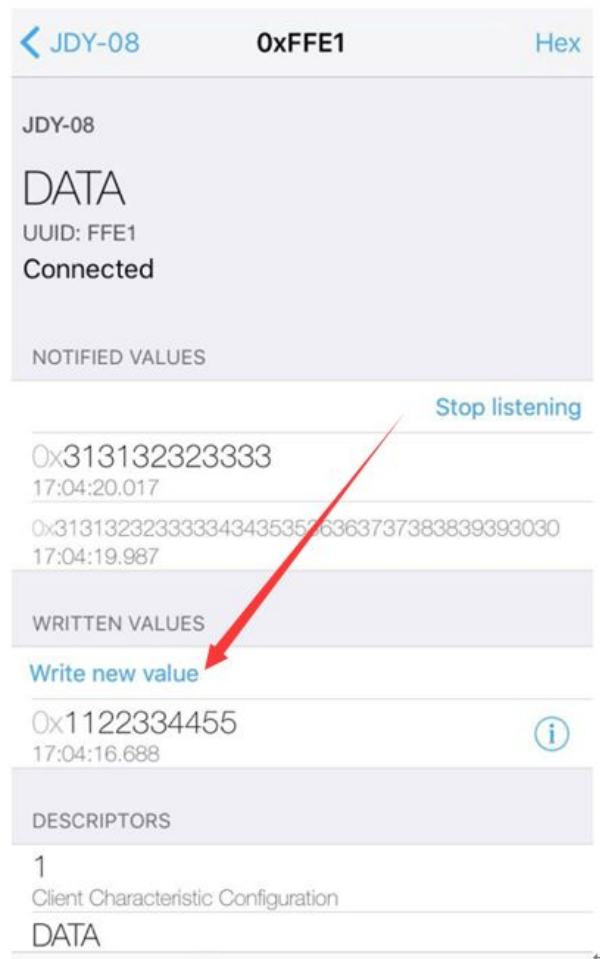
第二步选择扫描到的设备，进入 UUID 选择界面

选择服务 UUID 为 0XFFFE0 特征 UUID 为 0XFFE1 的选择



第三步进入数据收发界面

点 Write new value 按钮，发数据给蓝牙模块



手机接收模块透传的数据，手机端需要使能接收，点击 Listen for notification 按钮
此时变成 Stop listening 表示已经打开接收使能



以下是 Lightblue 接收到的数据效果
0x31313232 等数据 是表示接收的数据
0x1122334455 是表示手机发给模块的数据

